


Fahrbarer Werkzeugschrank



Modell in Standardausstattung

(ohne Dekoration, ohne Werkzeug)




mögliche Ausstattungsvariante

Der perfekte Werkzeugschrank - von Praktikern zusammengestellt.
Ordnung ist das halbe Leben und Grundvoraussetzung für
Übersichtlichkeit in Ihrer Werkstatt.
Schneller Zugriff auf Ihre Werkzeuge erspart Ihnen Zeit und Mühe.
Der multifunktionelle, fahrbare Werkzeugschrank,
der keine Wünsche offen läßt!

Zubehör:



Halter für 8 Gabel-Schlüssel
mögliche Größen: 6 - 22



Halter für 8 Ring-Schlüssel
mögliche Größen: 6 - 22



Halter für 12 Gabel-Ring-Schlüssel
mögliche Größen: 6 - 22




Halter für 12 Schraubendreher
Steckplätze Ø 12 mm



Halter für 6 Zangen
Ausschnittgröße der Aufnahmen: B/T 30 x 20 mm



Halter für 3 Hämmer
Ausschnittgrößen der Aufnahmen:
B/T 45 x 50 mm, B/T 40 x 45 mm, B/T 30 x 40 mm



v.l.: Einhängekasten - klein
B/T/H 150 x 60 x 50 mm




Einhängekasten - groß
B/T/H 388 x 75 x 70 mm



Gelochte Rückwand zum Einschrauben
mit quadratischer Lochung, allseitig
gekantet
B/H 996 x 358 mm

ohne Abb.: Boden zum Einschrauben
auch gedreht montierbar,
allseitig gekantet, die langen Seiten in
entgegengesetzte Richtungen, eine lange
Seite zusätzlich mit Falz
B/T 996 x 290 mm

Zur Montage an der Werkstattwand:



Lochwand 1
mit quadratischer Lochung, allseitig gekantet
B/H 1042 x 396 mm

Lochwand 2
mit quadratischer Lochung, allseitig gekantet
B/H 396 x 438 mm



Ausstattung

- Abschließbar mit Drehverschluss und gleichschließendem Zylinderschloss
- Türen parallel zu den Stirnseiten umklappbar
- Obere Türen lassen sich umgeklappt und 90° zu den Stirnseiten arretieren
- Lochwände in den oberen und unteren Türen, zum individuellen Einrichten, einfaches Einhängen der verschiedenen Halter
- Böden verschraubt und im Lochraster der Seitenteile individuell verstellbar, Einbau wahlweise mit Längskantung nach unten oder oben, um ein Herausfallen der abgelegten Teile zu verhindern
- Gelochte Rückwand, im Lochraster der Seitenteile in gewünschter Höhe zu verschrauben
- Hochwertige Struktur-Pulverbeschichtung, Korpusfarbe basaltgrau RAL 7012, Türfarbe enzianblau RAL 5010

Technik

- 2 Lenkrollen mit Rad- und Drehkranzbremse, 2 Bockrollen, Radausführung in Vollgummi mit geringem Rollwiderstand
- Radlager als Rollenlager, Raddurchmesser 100 mm
- Tragfähigkeit 400 kg
- Abmaße gesamt B/T/H 1000 x 640 x 1740 mm
- Abmaße unteres Schrankteil B/T/H 1000 x 640 x 500 mm
- Abmaße oberes Schrankteil B/T/H 1000 x 400 x 1100 mm

(Technische Änderungen vorbehalten)

Karl Behrens GmbH
Sieversufer 18
12359 Berlin - Britz
Tel.: 030 / 6 84 70 00
Fax: 030 / 6 85 50 11
www.behrens-blech.de
info@behrens-blech.de

 **Behrens**
Blechbearbeitung